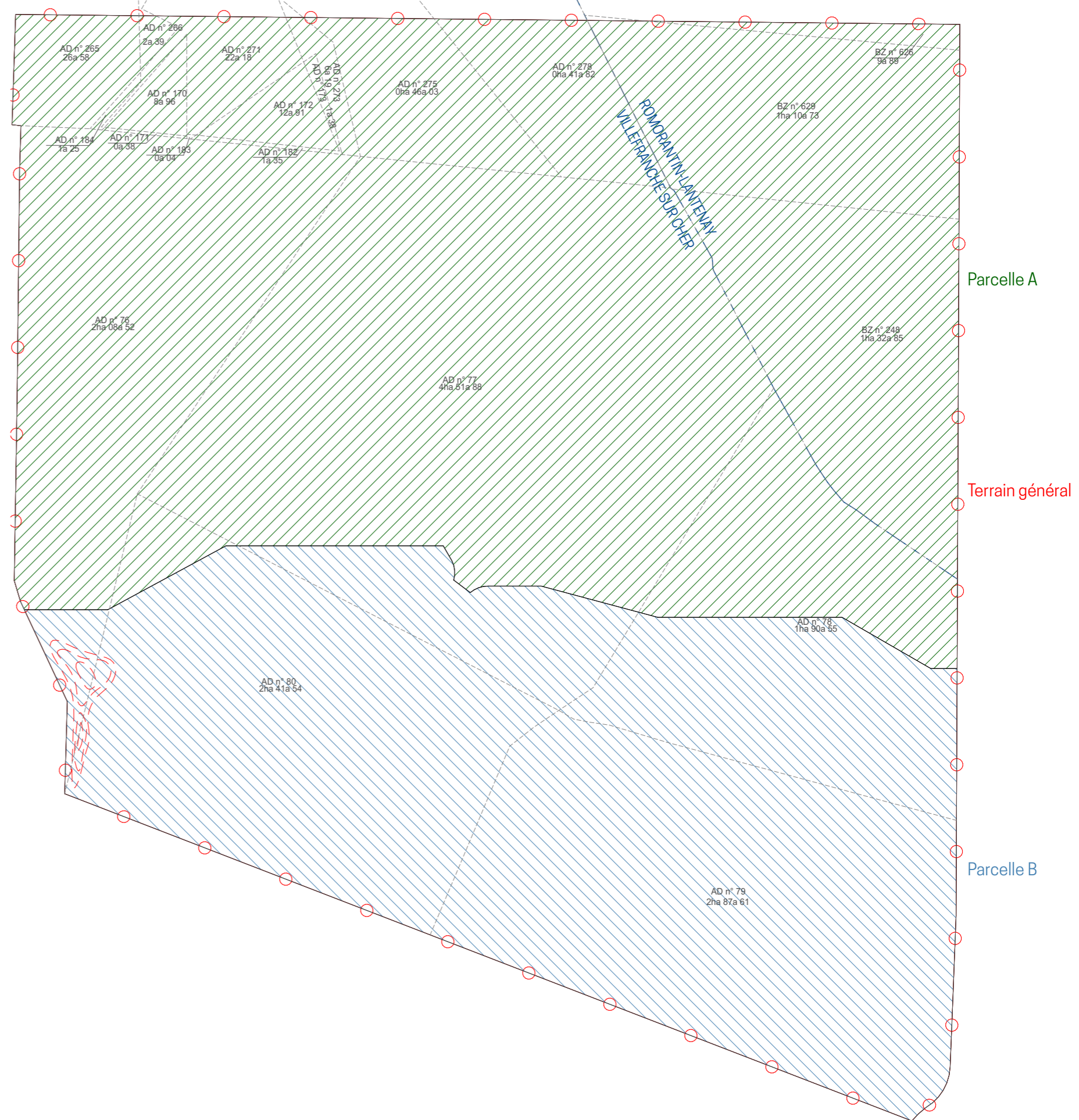
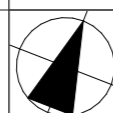




COMMUNE	SECTION	NUMERO	GEOMETRE/ CADASTRE		
				PARCELLE A	PARCELLE B
ROMORANTIN LANTHENAY	BZ	248	13285	13285	
	BZ	626	989	989	
	BZ	629	11073	11073	
VILLEFRANCHE SUR CHER	AD	76	20852	19905,13	946,87
	AD	77	45188	39758,46	5429,54
	AD	78	19055	8257,66	10797,34
	AD	79	28761		28761
	AD	80	24154	1271,72	22882,28
	AD	170	896	896	
	AD	171	38	38	
	AD	172	1291	1291	
	AD	173	138	138	
	AD	182	135	135	
	AD	183	4	4	
	AD	184	125	125	
	AD	265	2658	2658	
	AD	266	239	239	
	AD	271	2218	2218	
AD	273	619	619		
AD	275	4603	4603		
AD	278	4182	4182		
<b>TOTAL</b>			<b>180503</b>	<b>111685,97</b>	<b>68817,03</b>



DOCUMENT GRAPHIQUE PROPRIETE INTELLECTUELLE ET ARTISTIQUE D'ATELIER M3, REPRODUCTION MEME PARTIELLE INTERDITE SANS ACCORD PREALABLE D' ATELIER M3. LES PLANS FOURNIS NE PEUVENT EN AUCUN CAS SERVIR DE PLANS D'EXECUTION POUR LA REALISATION DE L'OUVRAGE.

<b>ROMORANTIN</b> Création de deux plateformes Logistiques		1:2000 	ADRESSE Avenue Georges Pompidou, 41 200 Romorantin / Villefranche-sur-Cher	 <b>CATELLA LOGISTIC EUROPE</b> 184 rue de la Pompe 75116 PARIS 01 56 79 79 79	 <b>KALIÈS</b> KALIES 416 Avenue de la Division Leclerc 92 290 CHATENAY MALABRY 01 85 01 11 30	 <b>ATELIER M3</b> 83, Boulevard du Montparnasse 75 006 PARIS 01 45 05 10 18
Plan de principe de division du terrain			PHASE <b>PC</b>	PLAN N° <b>32</b>		
			INDICE <b>Ind 0</b>	DATE <b>06/07/2022</b>		